

Nombre del Indicador	Componente / Actividad	Fórmula	Nivel	Tipo de Gasto	Meta Anual	Unidad de Medida de la Meta	Alcanzado	Programado	Porcentaje	Semáforo	Periodicidad	Ej. Fiscal
Costo Promedio por estudiante.	Programas educativos de calidad brindados.	$CPE = (\text{Subsidio ordinario federal, estatal e ingresos propios} / \text{Matrícula total inscrita}) * 100$	Componente	Corriente	\$ 31,602	Peso	0	0	0%	Verde	Trimestral	2018
Porcentaje de adecuaciones curriculares aprobadas.	Adecuación curricular. Actualización de Planes y Programas de Estudio de Educación Superior.	$PACA = (\text{Número de adecuaciones curriculares aprobadas} / \text{Número de adecuaciones curriculares programadas}) * 100$	Actividad	Corriente	2	Aducción	4	2	200%	Verde	Trimestral	2018
Porcentaje aspirantes o estudiantes que aprueban las diferentes evaluaciones.	Evaluación del desempeño escolar. Evaluación a aspirantes de Educación Superior.	$PAADE = (\text{Número de estudiantes o aspirantes que aprueban las diferentes evaluaciones} / \text{Número de estudiantes o aspirantes evaluados}) * 100$	Actividad	Corriente	4,400	Estudiante	0	0	0%	Verde	Trimestral	2018
Porcentaje de estudiantes participantes en las actividades culturales, deportivas y recreativas.	Actividades culturales, deportivas y recreativas. Participación de la comunidad estudiantil en actividades culturales, deportivas y recreativas de Educación Superior.	$PEPACDR = (\text{Número de estudiantes participantes en las actividades culturales, deportivas y recreativas} / \text{Número total de estudiantes inscritos}) * 100$	Actividad	Corriente	11,793	Estudiante	8,494	8,494	100%	Verde	Trimestral	2018
Porcentaje de reprobación en el periodo escolar.	Atención compensatoria. Realización de acciones para la atención compensatoria de estudiantes de educación superior.	$PRPE = (\text{Número de estudiantes reprobados en el periodo escolar} / \text{Número de estudiantes matriculados en el periodo escolar}) * 100$	Actividad	Corriente	280	Estudiante	293	280	105%	Verde	Trimestral	2018
Porcentaje de personal docente fortalecido.	Capacitación y actualización del personal docente. Fortalecimiento al perfil profesional del personal académico de Educación Superior.	$PPDF = (\text{Número de personal docente fortalecido} / \text{Número de personal docente programado para fortalecer}) * 100$	Actividad	Corriente	200	Personal docente	140	140	100%	Verde	Trimestral	2018
Porcentaje de recurso ejercido en becas escolares.	Becas otorgadas.	$PREBE = (\text{Recursos ejercidos en becas escolares} / \text{total de recursos autorizados}) * 100$	Componente	Corriente	\$ 286,921	Peso	\$ 127,722.51	\$ 127,722.51	100%	Verde	Trimestral	2018
Porcentaje de estudiantes becados.	Becas. Otorgamiento de apoyos económicos a estudiantes de Educación Superior.	$PEB = (\text{Número de estudiantes becados} / \text{Número de que solicitaron la beca}) * 100$	Actividad	Corriente	96	Estudiante	106	96	110%	Verde	Trimestral	2018
Porcentaje de gasto ejercido en adquisición de material didáctico.	Material didáctico entregado.	$PREMD = (\text{Total de recursos ejercidos en material didáctico} / \text{Total de recursos autorizados}) * 100$	Componente	Corriente	\$ 401,640	Peso	\$ 85,893.17	\$ 85,893.17	100%	Verde	Trimestral	2018
Porcentaje de paquetes de material didáctico distribuido.	Materiales didácticos. Distribución de material didáctico para fortalecer el proceso de enseñanza-aprendizaje de Educación Superior.	$PPMDD = (\text{Número de paquetes de material didáctico distribuido} / \text{número de paquetes de material didáctico programado para distribuir}) * 100$	Actividad	Corriente	2	Material didáctico	2	2	100%	Verde	Trimestral	2018
Porcentaje de ingreso captado.	Servicio de extensión y vinculación proporcionado.	$PIC = (\text{Ingreso captado} / \text{ingreso programado}) * 100$	Componente	Corriente	\$ 3,102,692	Peso	\$ 4,413,371.50	\$ 2,689,149.00	164%	Verde	Trimestral	2018
Porcentaje de beneficiarios de servicios de educación continua y tecnológicos atendidos.	Educación continua y servicios tecnológicos. Otorgamiento de servicios de educación continua y tecnológicos de Educación Superior.	$PBSECTA = (\text{Número de beneficiarios atendidos} / \text{número de beneficiarios programados}) * 100$	Actividad	Corriente	6,211	Beneficiario	6,057	6,057	100%	Verde	Trimestral	2018
Porcentaje de actividades de difusión realizadas.	Difusión institucional. Realización de actividades de difusión institucional de Educación Superior.	$PADR = (\text{Número de actividades de difusión realizadas} / \text{Número de actividades de difusión programadas}) * 100$	Actividad	Corriente	107	Actividad	81	81	100%	Verde	Trimestral	2018



Cuenta Pública 2018
 Universidad Tecnológica de Tula - Tepeji
 Indicadores de Resultados
 Del 01 de julio al 30 de septiembre del 2018



Nombre del Indicador	Componente / Actividad	Fórmula	Nivel	Tipo de Gasto	Meta Anual	Unidad de Medida de la Meta	Alcanzado	Programado	Porcentaje	Semáforo	Periodicidad	Ej. Fiscal
Porcentaje de acuerdos o convenios firmados.	Vinculación. Firma de vínculos que permitan la colaboración de la Institución con organizaciones e instituciones educativas del sector social, público y privado.	$PACF = (\text{Acuerdos o convenios firmados} / \text{Acuerdos o convenios gestionados}) * 100$	Actividad	Corriente	37	Convenio	32	32	100%	Verde	Trimestral	2018
Promedio de personas de la comunidad académica educativa beneficiadas directamente por convenio de movilidad académica.	Movilidad Académica. Establecimiento de mecanismos de colaboración y cooperación interinstitucional que fomenten el tránsito y el intercambio académico a nivel nacional e internacional.	$PPCEB = [(\text{Número de estudiantes beneficiados directamente por algún convenio de movilidad académica} + \text{número de profesores beneficiados directamente por algún convenio de movilidad académica}) / \text{número de convenios de movilidad académica firmados}] * 100$	Actividad	Corriente	52	Estudiante / Docente	61	52	117%	Verde	Trimestral	2018
Porcentaje de recurso ejercido en investigación científica, tecnológica y educativa.	Investigación científica, tecnológica y educativa realizada.	$PREICT = (\text{Recurso ejercido} / \text{recurso programado}) * 100$	Componente	Corriente	\$ 205,911	Peso	\$ 102,542.24	\$ 102,542.24	100%	Verde	Trimestral	2018
Porcentaje de productos de investigación realizados.	Realización de productos de investigación. Producción académica de las investigaciones en Educación Superior.	$PPIR = (\text{Número de productos de investigación realizado} / \text{Número de productos de investigación programados}) * 100$	Actividad	Corriente	2	Investigación	3	2	150%	Verde	Trimestral	2018
Porcentaje de recursos ejercidos en planeación.	Planeación estratégica, evaluación y sistematización establecida.	$PREP = (\text{Recurso ejercido} / \text{recurso autorizado}) * 100$	Componente	Corriente	\$ 2,962,966	Peso	\$ 1,735,974.73	\$ 1,735,974.73	100%	Verde	Trimestral	2018
Porcentaje de evaluaciones de gestión institucional aplicadas.	Evaluación institucional. Evaluación de la gestión institucional en Educación Superior.	$PEGIA = (\text{Número de evaluaciones de gestión institucional aplicadas} / \text{Número de evaluaciones de gestión institucional programadas}) * 100$	Actividad	Corriente	56	Evaluación	46	46	100%	Verde	Trimestral	2018
Porcentaje de módulos del sistema de información implantados.	Sistemas de información. Implantación de sistemas de información que contribuyan a la automatización de los procesos.	$PMSII = (\text{Número de módulos implantados del sistema de información} / \text{Número de módulos programados del sistema de información}) * 100$	Actividad	Corriente	4	Módulo	3	3	100%	Verde	Trimestral	2018
Tasa de crecimiento del recurso autorizado por fuente de financiamiento en el ejercicio fiscal actual.	Gestión Administrativa Ejecutada.	$TCRAFFEFA = (\text{Recurso autorizado por fuente de financiamiento en el ejercicio fiscal actual} / \text{Recurso autorizado por fuente de financiamiento en el ejercicio fiscal inmediato anterior}) * 100$	Componente	Corriente	6.66%	Tasa	0	0	0%	Verde	Trimestral	2018
Porcentaje de servidores públicos, directivos y administrativos capacitados o actualizados.	Capacitación y actualización de servidores públicos, directivos y administrativos. Mejoramiento de las habilidades y competencias de los Servidores Públicos, Directivos y Administrativos de Educación Superior.	$PSPDACA = (\text{Número de servidores públicos capacitados, directivos y administrativos capacitados o actualizados} / \text{Número de servidores públicos, directivos y administrativos programados a capacitar o actualizar}) * 100$	Actividad	Corriente	61	Servidor público	23	23	100%	Verde	Trimestral	2018
Porcentaje de lote de equipo distribuido	Equipamiento. Detección de las necesidades de mobiliario y equipo requeridos para la operación de las instituciones de Educación Superior.	$PLED = (\text{Lote de equipo distribuido} / \text{Lote de equipo programado para distribuir}) * 100$	Actividad	Gasto de Capital	10	Lote	0	0	0%	Verde	Trimestral	2018
Porcentaje de mantenimientos realizados.	Mantenimiento preventivo y correctivo. Realización del mantenimiento preventivo y correctivo, de los bienes muebles e inmuebles, que permita el óptimo funcionamiento de las Instituciones de Educación Superior.	$PMR = (\text{Número de mantenimientos realizados} / \text{Número de mantenimientos programados}) * 100$	Actividad	Corriente	36	Mantenimiento	27	27	100%	Verde	Trimestral	2018



Cuenta Pública 2018
Universidad Tecnológica de Tula - Tepeji
Indicadores de Resultados
Del 01 de julio al 30 de septiembre del 2018



Nombre del Indicador	Componente / Actividad	Fórmula	Nivel	Tipo de Gasto	Meta Anual	Unidad de Medida de la Meta	Alcanzado	Programado	Porcentaje	Semáforo	Periodicidad	Ej. Fiscal
Porcentaje de recurso por fuente de financiamiento recaudado.	Administración central. Coordinación de la asignación de los recursos humanos, materiales y financieros, para la prestación de servicios de calidad.	$RFRR = (\text{Recurso recaudado por fuente de financiamiento} / \text{recurso por fuente de financiamiento autorizado}) * 100$	Actividad	Corriente	\$ 139,050,473	Recurso	\$ 112,467,205.06	\$ 112,022,319.00	100%	Verde	Trimestral	2018

NOTAS:

- 1) El Programa Operativo Anual 2018, fue presentado en la Tercera Sesión Extraordinaria del 2018 del H. Consejo Directivo de la Universidad Tecnológica de Tula - Tepeji, realizada el 14 de mayo de 2018.
- 2) El oficio de solicitud ante la UTED para la ampliación de metas, se realizará al cierre del ejercicio.

"Bajo protesta de decir verdad declaramos que los Estados Financieros y sus Notas, son razonablemente correctos y son responsabilidad del emisor".


LIC. ANA LAURA MONSERRAT VELÁZQUEZ MARBÁN
ENCARGADA DE LA DIRECCIÓN DE
ADMINISTRACIÓN Y FINANZAS


DR. LUIS TÉLLEZ REYES
RECTOR

INFORMACIÓN PROGRAMÁTICA DEL PROGRAMA OPERATIVO ANUAL 2018 ENERO - SEPTIEMBRE

- 1. Programas educativos de calidad brindados.-** Se realizó la evaluación al 100% de la matrícula y se dio seguimiento académico mensual a los 22 Programas Educativos de TSU y 10 de Ingeniería, atendiendo a una matrícula institucional de **4,551 alumnos** al inicio del cuatrimestre septiembre-diciembre 2018 (4,200 Tula-Tepeji, 267 UACH y 84 UAT). Se impartieron horas práctica y se realizaron 127 visitas industriales a empresas. Participación en los eventos StudentDay CISCO, con motivo del día del estudiante, en donde se ofrecieron becas de participación, en la serie de conferencias impartidas por expertos; se asistió al congreso internacional de Mecatrónica y Robótica en la Cd. de León, Gto.; con la finalidad de abordar diversos temas inherentes a las nuevas tecnologías se realizó el Foro de Tecnologías de la Información y Comunicación 2018; se realizó la expo proyectos de Contaduría, Administración Mecatrónica, Energías Renovables, Tecnologías de la Información y Comunicación, Química, Construcción de Plantas industriales; alumnos del Programa Educativo de Desarrollo de Negocios asistieron a la conferencia “Emprender e innovar desde las emociones con DiscoverINN”; se entregó reconocimientos que lograron ser finalistas con sus proyectos en el Concurso Universitario de la Asociación Nacional de Tiendas de Autoservicio y Departamentales (ANTAD); participación con un stand de México en la Expo Nacionales 2018-1 en Colombia; se obtuvo el primer lugar en el Hackathon Hidalgo. Se incorporó a 811 estudiantes a su periodo de estadía del nivel de Ingeniería (779 de Tula-Tepeji y 32 de la Unidad Académica Chapulhuacán) y 903 de Técnico Superior Universitario (783 de Tula-Tepeji, 84 de la Unidad Académica de Chapulhuacán y 36 de la Unidad Académica de Tepetitlán). Se amplió la oferta educativa de esta casa de estudios con la apertura de **4 Programas Educativos** de Técnico Superior Universitario en Mantenimiento Área Maquinaria Pesada, Desarrollo de Negocios Área Ventas, Tecnologías de la Información Área Desarrollo de Software Multiplataforma y Administración Área Capital Humano. Se asistió a reunión en la CGUTyP relacionada con la adecuación curricular del Programa Educativo de Química Ambiental para la actualización del plan de estudios, reunión de directores del Programa Educativo de Mantenimiento, Desarrollo de Negocios y Contaduría. Se imparten 8 talleres artísticos y 9 deportivos. Además, se realizaron los siguientes eventos culturales y deportivos: Ceremonia de inicio de cursos de los cuatrimestre enero-abril, mayo-agosto y septiembre-diciembre 2018; acto cívico, café literario; estudiantes de las Unidades Académicas de Chapulhuacán, Tepetitlán y Tula-Tepeji realizaron encuentros deportivos intramuros para determinar los selectivos que nos representarán en el XXII Encuentro Regional Deportivo y Cultural de Universidades Tecnológicas en las disciplinas de Tae-Kwon-Do, Fútbol Soccer y Basquetbol en ambas ramas respectivamente; presentación artística amor y trova; ensayo de concierto urge hablar de amor; realización del 8vo. torneo de ajedrez; presentación de obra “El viajero”; conferencia “Masculinidades en el siglo XXI; taller sobre inclusión social; participación de los talleres de danza folklórica y baile de salón en la expo feria Huehuetoca; rally estudiantil UT 2018; torneo de ajedrez intramuros; torneo intramuros de fútbol Asociación; celebración del Día del Técnico Superior Universitario; conferencia sobre agenda de género para las mujeres; primer concursos “detrás del papalote y su cultura mexicana; ceremonia de titulación de la generación III-2014 de TSU, concurso de “Expresión Plástica sobre los Símbolos Patrios”, participación en el desfile de la Celebración del Aniversario del Inicio de Independencia de México, conferencia “bájale a los excesos y súbele a la diversión”. En total participaron **8,494 estudiantes** en actividades culturales,

deportivas y recreativas. Se proporcionó atención complementaria mediante el otorgamiento de apoyos psicológicos individuales y grupales, así como consultas médicas; también, se realizó el seguimiento a los alumnos en la Unidad de Apoyo a Estudiantes. Al finalizar el cuatrimestre enero-abril se tuvo un total de **175** estudiantes reprobados y en mayo-agosto **118**. Con la intención de contribuir a mejorar la cultura de la salud entre la comunidad universitaria de esta casa de estudios se llevó a cabo la campaña de vacunación contra Influenza, pruebas de Papanicolaou y exploración de mama, activación física, plática de tutoría sobre sexualidad, paternidad y maternidad responsable, salud sexual y prevención de cáncer de mama y testicular, enfermedades de transmisión sexual y métodos anticonceptivos, nutrición y primeros auxilios; proyección de la película “Que veo en mí”, dos simulacros de evacuación y primeros auxilios; se llevó a cabo la XI Feria de la salud Universitaria donde se abordaron temas en derechos sexuales, prevención de embarazos y enfermedades de transmisión sexual, adicciones, enfermedades crónico degenerativas, nutrición, salud mental, así como, prevención del cáncer de mama, cervicouterino y testicular, se tomaron pruebas de Papanicolaou, prostáticas, de VIH, y se otorgaron desparasitantes y vacunas. Se capacito a **140 docentes** con los siguientes cursos y talleres: marketing digital, aplicaciones de negocio WPF (Windows Presentation Foundation), coaching educativo, documentos compartidos en la nube (Google Drive), propagación de plantas; MOTOMAN, ascenso de Cuerpos Académicos y elaboración de instrumentos de evaluación de opción múltiple.

2. **Becas otorgadas.-** Este componente permite dar seguimiento a los alumnos que fueron beneficiados por algún tipo de beca. Al inicio del cuatrimestre enero-abril se otorgaron **32** apoyos alimenticios y 424 académicos; en mayo-agosto se otorgaron **32** apoyos alimenticios y 277 académicos; en septiembre-diciembre se otorgaron **42** apoyos alimenticios y 367 académicos. De igual manera, se dio seguimiento a las becas de manutención, apoyo a tú transporte, Hijos de padres militares, CONACYT (madres jefas de familia), Próspera-Inicia tu Carrera, Movilidad Internacional, es por tu educación, un lugar para ti, promoción, arráigate 2017, modelo Dual IMJUVE, fomento educativo para mujeres Hidalguenses y PROSPERA Manutención 2º año.
3. **Material didáctico entregado.-** Se realizó la adquisición de **2 lotes** de material didáctico. Las actividades realizadas del periodo son: catalogación y reparación del acervo bibliográfico; publicación del periódico mural; capacitación sobre la biblioteca digital; participación en la XXXV Sesión Ordinaria de la Red de Bibliotecas de la Región Centro Sur ANUIES en el instituto Nacional de Astrofísica, Óptica y Electrónica. De la Cd. de Puebla; participación en la 21 Reunión Regional de la Red Nacional de Consulta 2018 INEGI; participación en la 1er. Convocatoria de capacitación para el personal adscrito a la REBICS-ANUIES; participación en la 31 Feria Universitaria del Libro; asistencia a la inauguración de la librería “Eraclio Zepeda” del Fondo de cultura económica – ANUIES, participación en la XXXVI Sesión ordinaria de la Red, región Centro – Sur de la ANUIES.
4. **Servicio de extensión y vinculación proporcionado.-** Se proporcionaron servicios de educación continua, entre los que destacan los cursos relacionados a los tópicos de: inglés para niños (OUR DISCOVERY), inglés para adolescentes (REACH OUT), inglés para adultos (ENGLISH FILE), ingles de entre semana (American English File), certificaciones KET, PET y FCE, Francés, Alemán, taller de robótica, Java, Excel avanzado, Auditoria Administrativa, inglés conversacional, cursos y asesorías de nivelación, ortografía y redacción de documentos oficiales, actualización fiscal 2018, interpretación de planos, metrología, instrumentos de

medición, inteligencia emocional; planificación de inventarios y mejora continua en el almacén, verano kids, calidad en el servicio al cliente y liderazgo transformador. Se proporcionaron servicios tecnológicos correspondientes al análisis de agua purificada, residual, tratada, de pozo, potable, del río tula, de manantial, de alberca; análisis microbiológico a una muestra de alimentos proveniente de un comedor industrial. Respecto al Centro Incubador de Empresas se atendieron 13 proyectos (internos y externos) y 317 ideas de negocio inscritas en el concurso de ideas de negocio de “Emprendiendo Desde Cero” a través de la implementación de 12 bootcamps de negocios. En la Entidad de Certificación y Evaluación se realizaron 40 procesos de evaluación para la certificación en el estándar EC0076 (Evaluación de la competencia de candidatos con base en estándares de competencia), 2 de la Empresa UE, Competencias y formación Educativa Integral S.C., 4 de la Cruz Roja Mexicana y 29 docentes de los diferentes programas Educativos; se realizaron 16 procesos de certificación a la empresa SILODISA en el estándar EC0089 Planificación del Control de Inventarios de Producción. En total se atendieron **6,057 beneficiarios** de servicios de educación continua y tecnológicos. Se llevó a cabo la publicación del boletín institucional donde se dan a conocer actividades realizadas en la universidad a través de diferentes medios de comunicación escritos y electrónicos. Periódicos: El Sol de Hidalgo, Milenio Hidalgo, Síntesis, Plaza Juárez, Capital Hidalgo, Nueva Imagen, La Región, Criterio, El Visto Bueno, la Crónica de Hidalgo. Prensa digital: Contrapuntos, Alianza Tex, Punto X Punto, Rumbos Semanario, Académica Telmex, Marfeca, Reporte HMX. Revistas: Confluencia ANUIES, Horizontes ANUIES, De Frente, La Neta y Núcleo CTI. Estaciones de Radio: 89.3 FM, 98.1 FM, 100.5 FM, Radio Horizontes ANUIES, Aula Radio y radio Núcleo CTI. Televisión: Canal 12 de TV Cable Tula, Canal 8 del Sistema de TV Estatal, TV del Mezquital, Cablecom de Pachuca y Canal 28 Retrovisor de TV de Atotonilco de Tula. Redacción de Boletines de prensa; elaboración de escenografías para eventos diversos; coordinación de información para Web y redes sociales; toma de fotografías digitales de eventos diversos; entrevistas de prensa, radio y TV; realización de diseño de gráficos institucionales; realización de guion y grabación de audios para videos institucionales; edición de dummies para publicaciones, elaboración de tríptico para movilidad internacional. En total se realizaron **81 actividades de difusión**. Respecto a la atención de alumnos de media superior para dar a conocer la oferta educativa se visitaron diferentes bachilleratos en los Estados de Hidalgo y México; asistencia a expo profesiográficas, atención vía WhatsApp, Facebook, presencial, telefónica y twitter. Se realizó la firma de **32 convenios**: SEPH Universidad Digital, SEPH Unidad de Coordinación Académica, empresa EXBACH, Universidad Tecnológica de Salamanca, empresa START UP HGO, Universidad Aeronáutica de Querétaro, Municipio de Tula de Allende, Municipio de Tlahuelilpan, empresa THINCOR (2) y con el CECYTEH Dirección General empresa AICM, NANO CLUSTER, CERAI, IUT ANGOULÉME Université de Poitiers, EQUINOCCIO, Centro Educativo Cruz Azul CECA, CIDESI, Universidad de Tacná, Perú, UT de San Luis Potosí, Universidad de Boyacá; empresa Modelos Yasiro (2), empresa OverPoint, industrias POLYCON S.A de C.V., Inmobiliaria HOTSSON S.A de C.V., Universidad Simón Bolívar, Empresa Química Delta; Universidad Simón Bolívar Colombia, Universidad de Boyacá, Colombia, Centro Dermatológico y de Enfermedades de la Piel CEPI y Cooperativa Bomintzhá. Se llevaron a cabo los AST de: Capital Humano, Enseñanza de la Lengua Inglesa, Maquinaria Pesada y Desarrollo de Negocios, área Ventas; asistencia a la II Reunión de Evaluadores del Consejo Regional Centro Sur – UAEH, se asistió al 2do. Foro de Innovación y Transparencia de Tecnología de la Red de Vinculación de la ANUIES; reunión con empresarios que participarán en la evaluación de CIEES para la acreditación del Programa Educativo de Procesos de Producción. Respecto al seguimiento a egresados se realizó la atención de 373 mediante la bolsa de trabajo; se llevó a cabo el reclutamiento con las empresas: Three-Mode Automation & Research S.A. de C.V., Grupo modelo, Bimbo, Agua Viento, Cargil,

Dym Toy, Kaltex, Artech, troquelados modulares, Construcciones Industriales Tapia, Souter y Distribuidora de Medicamentos Dr. Fasi; se llevaron a cabo reuniones con grupos de intercambio: emprende, Tepeji, SNE, Hidalgo, Izcalli, GEHIR Pachuca. Se realizó la movilidad internacional de **55 alumnos** para realizar prácticas profesionales, licencia profesional, semestre académico, prácticas, cursar materias, estancia en: Universidad del Sinú, Elías Bechara Zainúm, Seccional Montería, Universidad Central de Chile (Convocatoria Alianza del Pacífico), Francia: IUT Besancon, IUT Nancy Brabojs, IUT La Rochelle, IUT Strasbourg, IUT Valenciennes, IUT Tarbes, IUT Épinal Hubert Curien; Colombia: Universidad Santo Tomás, Universidad de San Buenaventura Cali, Universidad Autónoma del Occidente, Universidad del Sinú Elías Bechara Zainúm, Cartagena, Universidad de Córdoba, Universidad de Ciencias Aplicadas y Ambientales, Universidad de Boyacá; Perú: Universidad Nacional del Centro, España: Universidad de Granada. Alumnos procedentes de la Universidad de Ciencias Aplicadas y Ambientales de Bogotá, Colombia realizarán prácticas profesionales en una empresa de la región, además de tomar materias en la Ingeniería en Negocios y Gestión Empresarial; un alumno proveniente de la universidad Nacional de Cuyo para cursar material; 3 alumnos para realizar estadía en la UT de Salamanca; 7 alumnos realizarán estudios de Licencia Profesional en el IUT Besancon-Vesoul, Nancy Brabojs, Strasbourg, Valenciennes, Tarbes y Reims (MEXPROTEC); una alumna realizara estadía en la Universidad Autónoma del Occidente. También se tuvo la movilidad de **6 docentes** para realizar estancia académica internacional y nacional en: Ciudad de Gatineau, Quebec Canadá, Universidad del Sinú de Cartagena Colombia, Universidad de Simón Bolívar, Colombia, Universidad Autónoma de Querétaro.

- 5. Investigación científica, tecnológica y educativa realizada.-** Se concluyeron **3 proyectos**: El Cuerpo Académico Optimización de Procesos Productivos concluyó la investigación titulada “Caracterización del sistema de Crecimiento del jitomate en prototipo, dentro de la línea de investigación de “Ingeniería y Administración de procesos”, este proyecto permitirá la optimización del recurso económico durante el proceso de crecimiento del jitomate en beneficio del agricultor; el cuerpo académico de Ingeniería y Sistemas Ambientales concluyó los proyectos: Influencia del método de preparación en la actividad hidrogenante en presencia de tiofeno de catalizadores Ni/HMOR y el de Nanoestructuras de estaño, zinc y níquel producidos a partir de aguas residuales en el proceso de electrocoagulación. Integrantes del Cuerpo Académico de Ingeniería en Sistemas Ambientales asistieron al 29º Congreso Nacional De Ingeniería Civil en la Universidad Tecnológica del Centro de Veracruz y al IX congreso nacional de ciencias e ingeniería en materiales; se recibió la visita del jefe de carrera y un docente del Instituto Universitario Tecnológico de Angouleme, de Francia con objetivo de realizar proyectos de cooperación a distancia con los cuerpos académicos de esta casa de estudios; integrantes del cuerpo académico de Optimización de Procesos Productivos asistieron a reunión de trabajo en la Universidad de Guadalajara para conformar la Red Nacional de Cuerpos Académicos Multidisciplinarios quedando como presidente de dicha red un docente de esta casa de estudios.
- 6. Planeación estratégica, evaluación y sistematización establecida.-** Se dio cumplimiento a los requerimientos de información interna y externa. Por otra parte, se ha dado seguimiento a las metas programadas. Con el fin de coadyuvar al proceso de planeación y a la oportuna toma de decisiones se realizó una autoevaluación institucional. Se elaboraron **46 informes**: formato único, Consejo Directivo Ordinaria, Consejo Directivo Extraordinaria, Informes de Auditoria Superior; modificación al POA 2017, Evaluación programática presupuestal, Cuenta Pública, Sistema de Evaluaciones de Armonización Contable

(SEVAC), Estadística básica, comprobación del PFCE 2017, MECASUT y EVIN 2016-2017; seguimiento del Sistema de Gestión de la Calidad. Con la finalidad de contribuir a la automatización de los procesos, durante el periodo se implementaron **3 módulos**: entrevista de ingreso, pagos de nivelación y test de inglés.

- 7. Gestión Administrativa Ejecutada.** - Se capacito a **23 personas** con el curso "Ortografía y Redacción de Documentos Oficiales. Este componente ha permitido mantener en condiciones apropiadas los bienes muebles e inmuebles de la institución y atender los servicios básicos. Se realizaron **27 actividades** de mantenimiento a instalaciones, áreas verdes, alumbrado, parque vehicular, equipo de cómputo y de telecomunicaciones; se dio seguimiento a los servicios de limpieza, fumigación, vigilancia, agua potable y energía eléctrica del plantel Tula-Tepeji y de la Unidad Académica de Chapulhuacán, así como materiales de limpieza y eléctricos para la Unidad Académica de Tepetitlán; apoya también a las áreas de: Rectoría, Administración, Contraloría, Abogado General, Secretaría Académica, Unidad Académica Chapulhuacán y Tepetitlán.

"Bajo protesta de decir verdad declaramos que los Estados Financieros y sus Notas, son razonablemente correctos y son responsabilidad del emisor".

ACUSE DE REPORTE DE AVANCE DE INDICADOR EN EL SIIPED

Folio: 51126

Organo Superior: Organismos Descentralizados

Unidad Presupuestal: Universidad Tecnológica de Tula–Tepeji

Ejercicio Fiscal: 2018

Matriz: 550 - Educación Superior

Nivel: COMPONENTE

Componente: UNIVERSIDAD TECNOLÓGICA DE TULA - TEPEJI. PROGRAMAS EDUCATIVOS DE CALIDAD BRINDADOS.

Nombre del indicador: COSTO PROMEDIO POR ESTUDIANTE

Frecuencia de medición: Trimestral

Valor Programado: 0.0000

Valor Alcanzado:

Igual a cero / =0

Porcentaje Alcanzado: 0.00 %

Semáforo:



Verde

Amarillo

Rojo

Rango del Semáforo: 999999.000 - 85.1000

85.0000 - 65.1000

65.0000 - 0.0000

Periodo: 3

Meta Anual: 100

Unidad de Medida: Porcentaje

Tipo de Medición: OTROS

Observaciones: La meta esta programada para el 4° trimestre.

Fecha: 01/10/2018

Hora: 4:47:04 p.m.

ACUSE DE REPORTE DE AVANCE DE INDICADOR EN EL SIIPPED

Folio: 51202

Organo Superior: Organismos Descentralizados

Unidad Presupuestal: Universidad Tecnológica de Tula–Tepeji

Ejercicio Fiscal: 2018

Matriz: 550 - Educación Superior

Nivel: COMPONENTE

Componente: UNIVERSIDAD TECNOLÓGICA DE TULA -
TEPEJI. BECAS OTORGADAS.

Nombre del indicador: PORCENTAJE DE RECURSO EJERCIDO EN BECAS ESCOLARES

Frecuencia de medición: Trimestral

Valor Programado: 100.0000

Valor Alcanzado: 100.0000

Igual a cero / =0

Porcentaje Alcanzado: 100.00 %

Semáforo: 

Verde

Amarillo

Rojo

Rango del Semáforo: 999999.000 - 85.1000

85.0000 - 65.1000

65.0000 - 0.0000

Periodo: 3

Meta Anual: 100

Unidad de Medida: Porcentaje

Tipo de Medición: OTROS

Observaciones: Durante el periodo se devengaron recursos por \$47,892.00 de un presupuesto programado de \$131,925.00. Se presentará la recalendarización de recursos en la

Fecha: 02/10/2018 Reunión Ordinaria del H. Consejo Directivo de la UTTT. Hora: 10:32:26 p.m.

ACUSE DE REPORTE DE AVANCE DE INDICADOR EN EL SIIPPED

Folio: 51250

Organo Superior: Organismos Descentralizados

Unidad Presupuestal: Universidad Tecnológica de Tula–Tepeji

Ejercicio Fiscal: 2018

Matriz: 550 - Educación Superior

Nivel: COMPONENTE

Componente: UNIVERSIDAD TECNOLÓGICA DE TULA -
TEPEJI. MATERIAL DIDÁCTICO ENTREGADO

Nombre del indicador: PORCENTAJE DE GASTO EJERCIDO EN ADQUISICIÓN DE MATERIAL DIDÁCTICO

Frecuencia de medición: Trimestral

Valor Programado: 100.0000

Valor Alcanzado: 100.0000

Igual a cero / =0

Porcentaje Alcanzado: 100.00 %

Semáforo: 

Verde

Amarillo

Rojo

Rango del Semáforo: 999999.000 - 85.1000

85.0000 - 65.1000

65.0000 - 0.0000

Periodo: 3

Meta Anual: 100

Unidad de Medida: Porcentaje

Tipo de Medición: OTROS

Observaciones: Durante el periodo se devengaron recursos por \$17,163.00 de un presupuesto programado de \$182,039.00. Se presentará la recalendarización de recursos en la

Fecha: 02/10/2018 Reunión Ordinaria del H. Consejo Directivo de la UTTT. Hora: 10:35:07 p.m.

ACUSE DE REPORTE DE AVANCE DE INDICADOR EN EL SIIPED

Folio: 51294

Organo Superior: Organismos Descentralizados

Unidad Presupuestal: Universidad Tecnológica de Tula-Tepeji

Ejercicio Fiscal: 2018

Matriz: 550 - Educación Superior

Nivel: COMPONENTE

Componente: UNIVERSIDAD TECNOLÓGICA DE TULA -
TEPEJI. SERVICIO DE EXTENSIÓN Y VINCULACIÓN PROPORCIONADO

Nombre del indicador: PORCENTAJE DE INGRESO CAPTADO

Frecuencia de medición: Trimestral

Valor Programado: 100.0000

Valor Alcanzado: 100.0000

Igual a cero / =0

Porcentaje Alcanzado: 100.00 %

Semáforo: 

Verde

Amarillo

Rojo

Rango del Semáforo: 999999.000 - 85.1000

85.0000 - 65.1000

65.0000 - 0.0000

Periodo: 3

Meta Anual: 100

Unidad de Medida: Porcentaje

Tipo de Medición: OTROS

Observaciones: Durante el periodo se captaron ingresos por \$1,540,495.00 de \$997,932.00 programados.
La variación se debe principalmente por los cursos de nivelación otorgados por el área de

Fecha: Educación Continua, a los alumnos de los diferentes Programas Educativos.

ACUSE DE REPORTE DE AVANCE DE INDICADOR EN EL SIIPPED

Folio: 51370

Organo Superior: Organismos Descentralizados

Unidad Presupuestal: Universidad Tecnológica de Tula–Tepeji

Ejercicio Fiscal: 2018

Matriz: 550 - Educación Superior

Nivel: COMPONENTE

Componente: UNIVERSIDAD TECNOLÓGICA DE TULA -
TEPEJI. INVESTIGACIÓN CIENTÍFICA, TECNOLÓGICA Y EDUCATIVA REALIZADA

Nombre del indicador: PORCENTAJE DE RECURSO EJERCIDO EN INVESTIGACIÓN CIENTÍFICA,
TECNOLÓGICA Y EDUCATIVA

Frecuencia de medición: Trimestral

Valor Programado: 100.0000

Valor Alcanzado: 100.0000

Igual a cero / =0

Porcentaje Alcanzado: 100.00 %

Semáforo: 

Verde

Amarillo

Rojo

Rango del Semáforo: 999999.000 - 85.1000

85.0000 - 65.1000

65.0000 - 0.0000

Periodo: 3

Meta Anual: 100

Unidad de Medida: Porcentaje

Tipo de Medición: OTROS

Observaciones: Durante el periodo se devengaron recursos por \$56,906.00 de un presupuesto programado de \$108,771.00. Se presentará la recalendarización de recursos en la

Fecha: 02/10/2018 Reunión Ordinaria del H. Consejo Directivo de la UTTT. Hora: 10:48:48 p.m.

ACUSE DE REPORTE DE AVANCE DE INDICADOR EN EL SIIPED

Folio: 51411

Organo Superior: Organismos Descentralizados

Unidad Presupuestal: Universidad Tecnológica de Tula–Tepeji

Ejercicio Fiscal: 2018

Matriz: 550 - Educación Superior

Nivel: COMPONENTE

Componente: UNIVERSIDAD TECNOLÓGICA DE TULA - TEPEJI. PLANEACIÓN ESTRATÉGICA,
EVALUACIÓN Y SISTEMATIZACIÓN ESTABLECIDA

Nombre del indicador: PORCENTAJE DE RECURSOS EJERCIDOS EN PLANEACIÓN

Frecuencia de medición: Trimestral

Valor Programado: 100.0000

Valor Alcanzado: 100.0000

Igual a cero / =0

Porcentaje Alcanzado: 100.00 %

Semáforo: 

Verde

Amarillo

Rojo

Rango del Semáforo: 999999.000 - 85.1000

85.0000 - 65.1000

65.0000 - 0.0000

Periodo: 3

Meta Anual: 100

Unidad de Medida: Porcentaje

Tipo de Medición: OTROS

Observaciones: Durante el periodo se devengaron recursos por \$352,874.00 de un presupuesto programado de \$901,177.00. Se presentará la recalendarización de recursos en la

Fecha: 02/10/2018 Reunión Ordinaria del H. Consejo Directivo de la UTTT. Hora: 10:51:12 p.m.

ACUSE DE REPORTE DE AVANCE DE INDICADOR EN EL SIIPED

Folio: 51447

Organo Superior: Organismos Descentralizados

Unidad Presupuestal: Universidad Tecnológica de Tula–Tepeji

Ejercicio Fiscal: 2018

Matriz: 550 - Educación Superior

Nivel: COMPONENTE

Componente: UNIVERSIDAD TECNOLÓGICA DE TULA - TEPEJI. GESTIÓN ADMINISTRATIVA
EJECUTADA

Nombre del indicador: TASA DE CRECIMIENTO DEL RECURSO AUTORIZADO POR FUENTE DE
FINANCIAMIENTO EN EL EJERCICIO FISCAL ACTUAL

Frecuencia de medición: Trimestral


Valor Programado: 0.0000

Valor Alcanzado:

Igual a cero / =0

Porcentaje Alcanzado: 0.00 %

Semáforo:



Verde

Amarillo

Rojo

Rango del Semáforo: 999999.000 - 85.1000

85.0000 - 65.1000

65.0000 - 0.0000

Periodo: 3

Meta Anual: 100

Unidad de Medida: Porcentaje

Tipo de Medición: OTROS

Observaciones: La meta esta programada para el 4° trimestre.

Fecha: 01/10/2018

Hora: 4:49:54 p.m.

ACUSE DE REPORTE DE AVANCE DE INDICADOR EN EL SIIPED

Folio: 51162

Organo Superior: Organismos Descentralizados

Unidad Presupuestal: Universidad Tecnológica de Tula-Tepeji

Ejercicio Fiscal: 2018

Matriz: 550 - Educación Superior

Nivel: ACTIVIDAD

Componente: UNIVERSIDAD TECNOLÓGICA DE TULA - TEPEJI. PROGRAMAS EDUCATIVOS DE CALIDAD BRINDADOS.

Actividad: ACTUALIZACIÓN DE PLANES Y PROGRAMAS DE ESTUDIO DE EDUCACIÓN SUPERIOR

Nombre del indicador: PORCENTAJE DE ADECUACIONES CURRICULARES APROBADAS

Frecuencia de medición: Trimestral

Valor Programado: 100.0000

Valor Alcanzado: 100.0000

Igual a cero / =0

Porcentaje Alcanzado: 100.00 %

Semáforo: 

Verde

Amarillo

Rojo

Rango del Semáforo: 999999.000 - 85.1000

85.0000 - 65.1000

65.0000 - 0.0000

Periodo: 3

Meta Anual: 100

Unidad de Medida: Porcentaje

Tipo de Medición: OTROS

Observaciones: Se amplió la oferta educativa de esta casa de estudios con la apertura de 4 Programas Educativos de Técnico Superior Universitario en: Mantenimiento Área Maquinaria Pesada,

Desarrollo de Negocios Área Ventas, Tecnologías de la Información Área Desarrollo de Software Multiplataforma y Administración Área Capital Humano.

ACUSE DE REPORTE DE AVANCE DE INDICADOR EN EL SIIPED

Folio: 51170

Organo Superior: Organismos Descentralizados

Unidad Presupuestal: Universidad Tecnológica de Tula-Tepeji

Ejercicio Fiscal: 2018

Matriz: 550 - Educación Superior

Nivel: ACTIVIDAD

Componente: UNIVERSIDAD TECNOLÓGICA DE TULA - TEPEJI. PROGRAMAS EDUCATIVOS DE CALIDAD BRINDADOS.

Actividad: EVALUACIÓN A ASPIRANTES DE EDUCACIÓN SUPERIOR

Nombre del indicador: PORCENTAJE ASPIRANTES O ESTUDIANTES QUE APRUEBAN LAS DIFERENTES EVALUACIONES

Frecuencia de medición: Trimestral

Valor Programado: 0.0000

Valor Alcanzado:

Igual a cero / =0

Porcentaje Alcanzado: 0.00 %

Semáforo:



Verde

Amarillo

Rojo

Rango del Semáforo: 999999.000 - 85.1000

85.0000 - 65.1000

65.0000 - 0.0000

Periodo: 3

Meta Anual: 100

Unidad de Medida: Porcentaje

Tipo de Medición: OTROS

Observaciones: La matrícula al inicio del cuatrimestre septiembre-diciembre-2018, fue de 4,551 estudiantes de los tres campus de la UT Tula-Tepeji. La meta a considerar es la del 4°

Fecha: 01/10/2018.

Hora: 4:58:59 p.m.

ACUSE DE REPORTE DE AVANCE DE INDICADOR EN EL SIIPED

Folio: 51174

Organo Superior: Organismos Descentralizados

Unidad Presupuestal: Universidad Tecnológica de Tula–Tepeji

Ejercicio Fiscal: 2018

Matriz: 550 - Educación Superior

Nivel: ACTIVIDAD

Componente: UNIVERSIDAD TECNOLÓGICA DE TULA - TEPEJI. PROGRAMAS EDUCATIVOS DE CALIDAD BRINDADOS.

Actividad: PARTICIPACIÓN DE LA COMUNIDAD ESTUDIANTIL EN ACTIVIDADES CULTURALES, DEPORTIVAS Y RECREATIVAS DE EDUCACIÓN SUPERIOR

Nombre del indicador: PORCENTAJE DE ESTUDIANTES PARTICIPANTES EN LAS ACTIVIDADES CULTURALES, DEPORTIVAS Y RECREATIVAS

Frecuencia de medición: Trimestral

Valor Programado: 100.0000

Valor Alcanzado: 100.0000

Igual a cero / =0

Porcentaje Alcanzado: 100.00 %

Semáforo: 

Verde

Amarillo

Rojo

Rango del Semáforo: 999999.000 - 85.1000

85.0000 - 65.1000

65.0000 - 0.0000

Periodo: 3

Meta Anual: 100

Unidad de Medida: Porcentaje

Tipo de Medición: OTROS

Observaciones: Se tuvo la participación de 3,753 estudiantes en actividades culturales, deportivas y recreativas, de 3,941 programadas. Se presentará la recalendarización de metas en la

Fecha: 06/10/2018 Reunión Ordinaria del H. Consejo Directivo de la UTTT. Hora: 9:40:35 p.m.

ACUSE DE REPORTE DE AVANCE DE INDICADOR EN EL SIIPED

Folio: 51182

Organo Superior: Organismos Descentralizados

Unidad Presupuestal: Universidad Tecnológica de Tula-Tepeji

Ejercicio Fiscal: 2018

Matriz: 550 - Educación Superior

Nivel: ACTIVIDAD

Componente: UNIVERSIDAD TECNOLÓGICA DE TULA - TEPEJI. PROGRAMAS EDUCATIVOS DE CALIDAD BRINDADOS.

Actividad: REALIZACIÓN DE ACCIONES PARA LA ATENCIÓN COMPENSATORIA DE ESTUDIANTES DE EDUCACIÓN SUPERIOR

Nombre del indicador: PORCENTAJE DE REPROBACIÓN EN EL PERIODO ESCOLAR

Frecuencia de medición: Trimestral

Valor Programado: 100.0000

Valor Alcanzado: 100.0000

Igual a cero / =0

Porcentaje Alcanzado: 100.00 %

Semáforo: 

Verde

Amarillo

Rojo

Rango del Semáforo: 100.0000 - 0.0000

150.0000 - 100.1000

999999.000 - 150.1000

Periodo: 3

Meta Anual: 100

Unidad de Medida: Porcentaje

Tipo de Medición: OTROS

Observaciones: Durante el periodo se tuvieron 118 estudiantes reprobados de 72 programados. Se presentará la recalendarización de metas en la Reunión Ordinaria del H. Consejo Directivo

Fecha: 01/10/2018

Hora: 9:43:54 p.m.

ACUSE DE REPORTE DE AVANCE DE INDICADOR EN EL SIIPED

Folio: 51190

Organo Superior: Organismos Descentralizados

Unidad Presupuestal: Universidad Tecnológica de Tula-Tepeji

Ejercicio Fiscal: 2018

Matriz: 550 - Educación Superior

Nivel: ACTIVIDAD

Componente: UNIVERSIDAD TECNOLÓGICA DE TULA - TEPEJI. PROGRAMAS EDUCATIVOS DE CALIDAD BRINDADOS.

Actividad: FORTALECIMIENTO AL PERFIL PROFESIONAL DEL PERSONAL ACADÉMICO DE EDUCACIÓN SUPERIOR

Nombre del indicador: PORCENTAJE DE PERSONAL DOCENTE FORTALECIDO

Frecuencia de medición: Trimestral

Valor Programado: 100.0000

Valor Alcanzado: 100.0000

Igual a cero / =0

Porcentaje Alcanzado: 100.00 %

Semáforo: 

Verde

Amarillo

Rojo

Rango del Semáforo: 999999.000 - 85.1000

85.0000 - 65.1000

65.0000 - 0.0000

Periodo: 3

Meta Anual: 100

Unidad de Medida: Porcentaje

Tipo de Medición: OTROS

Observaciones: Durante el trimestre 80 docentes recibieron capacitación, de 80 programados.

Fecha: 01/10/2018

Hora: 9:45:59 p.m.

ACUSE DE REPORTE DE AVANCE DE INDICADOR EN EL SIIPED

Folio: 51226

Organo Superior: Organismos Descentralizados

Unidad Presupuestal: Universidad Tecnológica de Tula-Tepeji

Ejercicio Fiscal: 2018

Matriz: 550 - Educación Superior

Nivel: ACTIVIDAD

Componente: UNIVERSIDAD TECNOLÓGICA DE TULA -
TEPEJI. BECAS OTORGADAS.

Actividad: OTORGAMIENTO DE APOYOS ECONÓMICOS A ESTUDIANTES DE EDUCACIÓN
SUPERIOR

Nombre del indicador: PORCENTAJE DE ESTUDIANTES BECADOS

Frecuencia de medición: Trimestral

Valor Programado: 100.0000

Valor Alcanzado: 100.0000

Igual a cero / =0

Porcentaje Alcanzado: 100.00 %

Semáforo: 

Verde

Amarillo

Rojo

Rango del Semáforo: 999999.000 - 85.1000

85.0000 - 65.1000

65.0000 - 0.0000

Periodo: 3

Meta Anual: 100

Unidad de Medida: Porcentaje

Tipo de Medición: OTROS

Observaciones: Durante el periodo 42 estudiantes recibieron beca alimenticia, de 32 programados. Al cierre del ejercicio se solicitará la ampliación de meta.

Fecha: 01/10/2018

Hora: 9:50:11 p.m.

ACUSE DE REPORTE DE AVANCE DE INDICADOR EN EL SIIPED

Folio: 51274

Organo Superior: Organismos Descentralizados

Unidad Presupuestal: Universidad Tecnológica de Tula-Tepeji

Ejercicio Fiscal: 2018

Matriz: 550 - Educación Superior

Nivel: ACTIVIDAD

Componente: UNIVERSIDAD TECNOLÓGICA DE TULA -
TEPEJI. MATERIAL DIDÁCTICO ENTREGADO

Actividad: DISTRIBUCIÓN DE MATERIAL DIDÁCTICO PARA FORTALECER EL PROCESO DE
ENSEÑANZA-APRENDIZAJE DE EDUCACIÓN SUPERIOR.

Nombre del indicador: PORCENTAJE DE PAQUETES MATERIAL DIDÁCTICO DISTRIBUIDO

Frecuencia de medición: Trimestral

Valor Programado: 0.0000

Valor Alcanzado:

Igual a cero / =0

Porcentaje Alcanzado: 0.00 %

Semáforo:



Verde

Amarillo

Rojo

Rango del Semáforo: 999999.000 - 85.1000

85.0000 - 65.1000

65.0000 - 0.0000

Periodo: 3

Meta Anual: 100

Unidad de Medida: Porcentaje

Tipo de Medición: OTROS

Observaciones: Durante el trimestre se llevó a cabo la distribución de 1 paquete de material didáctico, el cual estaba programado para el 4° trimestre. Se presentará la recalendarización de metas

Fecha: 01/10/2018 en la Reunión Ordinaria del H. Consejo Directivo de la UTTE. Hora: 10:00:05 p.m.

ACUSE DE REPORTE DE AVANCE DE INDICADOR EN EL SIIPPED

Folio: 51302

Organo Superior: Organismos Descentralizados

Unidad Presupuestal: Universidad Tecnológica de Tula–Tepeji

Ejercicio Fiscal: 2018

Matriz: 550 - Educación Superior

Nivel: ACTIVIDAD

Componente: UNIVERSIDAD TECNOLÓGICA DE TULA -
TEPEJI. SERVICIO DE EXTENSIÓN Y VINCULACIÓN PROPORCIONADO

Actividad: OTORGAMIENTO DE SERVICIOS DE EDUCACIÓN CONTINUA Y TECNOLÓGICOS DE
EDUCACIÓN SUPERIOR

Nombre del indicador: PORCENTAJE DE BENEFICIARIOS DE SERVICIOS DE EDUCACIÓN CONTINUA Y
TECNOLÓGICOS ATENDIDOS

Frecuencia de medición: Trimestral

Valor Programado: 100.0000

Valor Alcanzado: 100.0000

Igual a cero / =0

Porcentaje Alcanzado: 100.00 %

Semáforo: 

Verde

Amarillo

Rojo

Rango del Semáforo: 999999.000 - 85.1000

85.0000 - 65.1000

65.0000 - 0.0000

Periodo: 3

Meta Anual: 100

Unidad de Medida: Porcentaje

Tipo de Medición: OTROS

Observaciones: Durante el periodo se otorgó servicios de educación continua y tecnológicos a 1,423
beneficiarios de 1,445 programados. Se presentará la recalendarización de metas en la

Fecha: 06/10/2018 Reunión Ordinaria del H. Consejo Directivo de la UTTT. Hora: 10:02:20 p.m.

ACUSE DE REPORTE DE AVANCE DE INDICADOR EN EL SIIPED

Folio: 51324

Organo Superior: Organismos Descentralizados

Unidad Presupuestal: Universidad Tecnológica de Tula–Tepeji

Ejercicio Fiscal: 2018

Matriz: 550 - Educación Superior

Nivel: ACTIVIDAD

Componente: UNIVERSIDAD TECNOLÓGICA DE TULA -
TEPEJI. SERVICIO DE EXTENSIÓN Y VINCULACIÓN PROPORCIONADO

Actividad: REALIZACIÓN DE ACTIVIDADES DE DIFUSIÓN INSTITUCIONAL DE EDUCACIÓN
SUPERIOR

Nombre del indicador: PORCENTAJE DE ACTIVIDADES DE DIFUSIÓN REALIZADAS

Frecuencia de medición: Trimestral

Valor Programado: 100.0000

Valor Alcanzado: 100.0000

Igual a cero / =0

Porcentaje Alcanzado: 100.00 %

Semáforo: 

Verde

Amarillo

Rojo

Rango del Semáforo: 999999.000 - 85.1000

85.0000 - 65.1000

65.0000 - 0.0000

Periodo: 3

Meta Anual: 100

Unidad de Medida: Porcentaje

Tipo de Medición: OTROS

Observaciones: Durante el trimestre se realizaron 27 actividades de difusión, de 27 programadas.

Fecha: 01/10/2018

Hora: 10:09:32 p.m.

ACUSE DE REPORTE DE AVANCE DE INDICADOR EN EL SIIPPED

Folio: 51337

Organo Superior: Organismos Descentralizados

Unidad Presupuestal: Universidad Tecnológica de Tula-Tepeji

Ejercicio Fiscal: 2018

Matriz: 550 - Educación Superior

Nivel: ACTIVIDAD

Componente: UNIVERSIDAD TECNOLÓGICA DE TULA -
TEPEJI. SERVICIO DE EXTENSIÓN Y VINCULACIÓN PROPORCIONADO

Actividad: FIRMA DE VÍNCULOS QUE PERMITAN LA COLABORACIÓN DE LA INSTITUCIÓN CON ORGANIZACIONES E INSTITUCIONES EDUCATIVAS DEL SECTOR SOCIAL, PÚBLICO Y PRIVADO

Nombre del indicador: PORCENTAJE DE ACUERDOS O CONVENIOS FIRMADOS.

Frecuencia de medición: Trimestral

Valor Programado: 100.0000

Valor Alcanzado: 100.0000

Igual a cero / =0

Porcentaje Alcanzado: 100.00 %

Semáforo: 

Verde

Amarillo

Rojo

Rango del Semáforo: 999999.000 - 85.1000

85.0000 - 65.1000

65.0000 - 0.0000

Periodo: 3

Meta Anual: 100

Unidad de Medida: Porcentaje

Tipo de Medición: OTROS

Observaciones: Durante el periodo se llevó a cabo la firma de 11 convenios, de 10 programados. Se presentará la recalendarización de metas en la Reunión Ordinaria del H. Consejo Directivo

Fecha: 01/10/2018

Hora: 10:11:57 p.m.

ACUSE DE REPORTE DE AVANCE DE INDICADOR EN EL SIIPPED

Folio: 51358

Organo Superior: Organismos Descentralizados

Unidad Presupuestal: Universidad Tecnológica de Tula-Tepeji

Ejercicio Fiscal: 2018

Matriz: 550 - Educación Superior

Nivel: ACTIVIDAD

Componente: UNIVERSIDAD TECNOLÓGICA DE TULA -
TEPEJI. SERVICIO DE EXTENSIÓN Y VINCULACIÓN PROPORCIONADO

Actividad: ESTABLECIMIENTO DE MECANISMOS DE COLABORACIÓN Y COOPERACIÓN
INTERINSTITUCIONAL QUE FOMENTEN EL TRÁNSITO Y EL INTERCAMBIO
ACADÉMICO A NIVEL NACIONAL E INTERNACIONAL

Nombre del indicador: PROMEDIO DE PERSONAS DE LA COMUNIDAD EDUCATIVA BENEFICIADAS
DIRECTAMENTE POR CONVENIO DE MOVILIDAD ACADÉMICA

Frecuencia de medición: Trimestral

Valor Programado: 100.0000

Valor Alcanzado: 100.0000

Igual a cero / =0

Porcentaje Alcanzado: 100.00 %

Semáforo: 

Verde

Amarillo

Rojo

Rango del Semáforo: 999999.000 - 85.1000

85.0000 - 65.1000

65.0000 - 0.0000

Periodo: 3

Meta Anual: 100

Unidad de Medida: Porcentaje

Tipo de Medición: OTROS

Observaciones: Durante el trimestre se llevó a cabo la movilidad de 38 estudiantes y 3 docentes, de 32 programados. Se presentará la recalendarización de metas en la Reunión Ordinaria del H.

Fecha: Consejo Directivo de la UTTT.

Hora: 10:16:21 p.m.

* Se consideró la firma de 2 convenios (Universidad de Simón Bolívar y Universidad de Boyacá, Colombia).

ACUSE DE REPORTE DE AVANCE DE INDICADOR EN EL SIIPED

Folio: 51387

Organo Superior: Organismos Descentralizados

Unidad Presupuestal: Universidad Tecnológica de Tula–Tepeji

Ejercicio Fiscal: 2018

Matriz: 550 - Educación Superior

Nivel: ACTIVIDAD

Componente: UNIVERSIDAD TECNOLÓGICA DE TULA -
TEPEJI. INVESTIGACIÓN CIENTÍFICA, TECNOLÓGICA Y EDUCATIVA REALIZADA

Actividad: PRODUCCIÓN ACADÉMICA DE LAS INVESTIGACIONES EN EDUCACIÓN SUPERIOR

Nombre del indicador: PORCENTAJE DE PRODUCTOS DE INVESTIGACIÓN REALIZADOS

Frecuencia de medición: Trimestral

Valor Programado: 100.0000

Valor Alcanzado: 100.0000

Igual a cero / =0

Porcentaje Alcanzado: 100.00 %

Semáforo: 

Verde

Amarillo

Rojo

Rango del Semáforo: 999999.000 - 85.1000

85.0000 - 65.1000

65.0000 - 0.0000

Periodo: 3

Meta Anual: 100

Unidad de Medida: Porcentaje

Tipo de Medición: OTROS

Observaciones: Durante el trimestre se generaron 2 productos derivado de la conclusión de investigaciones de los Cuerpos Académicos. Al cierre del ejercicio se solicitará la

Fecha: 01/10/2018 cumplimiento de meta.

Hora: 10:19:55 p.m.

ACUSE DE REPORTE DE AVANCE DE INDICADOR EN EL SIIPED

Folio: 51419

Organo Superior: Organismos Descentralizados

Unidad Presupuestal: Universidad Tecnológica de Tula–Tepeji

Ejercicio Fiscal: 2018

Matriz: 550 - Educación Superior

Nivel: ACTIVIDAD

Componente: UNIVERSIDAD TECNOLÓGICA DE TULA - TEPEJI. PLANEACIÓN ESTRATÉGICA,
EVALUACIÓN Y SISTEMATIZACIÓN ESTABLECIDA

Actividad: EVALUACIÓN DE LA GESTIÓN INSTITUCIONAL EN EDUCACIÓN SUPERIOR.

Nombre del indicador: PORCENTAJE DE EVALUACIONES DE GESTIÓN INSTITUCIONAL APLICADAS.

Frecuencia de medición: Trimestral

Valor Programado: 100.0000

Valor Alcanzado: 100.0000

Igual a cero / =0

Porcentaje Alcanzado: 100.00 %

Semáforo: 

Verde

Amarillo

Rojo

Rango del Semáforo: 999999.000 - 85.1000

85.0000 - 65.1000

65.0000 - 0.0000

Periodo: 3

Meta Anual: 100

Unidad de Medida: Porcentaje

Tipo de Medición: OTROS

Observaciones: Durante el trimestre se realizaron 16 evaluaciones de gestión institucional, de 14 programadas. Se presentará la recalendarización de metas en la Reunión Ordinaria del H.

Fecha: 01/10/2018 Consejo Directivo de la UTTT.

Hora: 10:23:03 p.m.

ACUSE DE REPORTE DE AVANCE DE INDICADOR EN EL SIIPPED

Folio: 51431

Organo Superior: Organismos Descentralizados

Unidad Presupuestal: Universidad Tecnológica de Tula-Tepeji

Ejercicio Fiscal: 2018

Matriz: 550 - Educación Superior

Nivel: ACTIVIDAD

Componente: UNIVERSIDAD TECNOLÓGICA DE TULA - TEPEJI. PLANEACIÓN ESTRATÉGICA,
EVALUACIÓN Y SISTEMATIZACIÓN ESTABLECIDA

Actividad: IMPLANTACIÓN DE SISTEMAS DE INFORMACIÓN QUE CONTRIBUYAN A LA
AUTOMATIZACIÓN DE LOS PROCESOS.

Nombre del indicador: PORCENTAJE DE MÓDULOS DEL SISTEMA DE INFORMACIÓN IMPLANTADOS.

Frecuencia de medición: Trimestral


Valor Programado: 0.0000

Valor Alcanzado:

Igual a cero / =0

Porcentaje Alcanzado: 0.00 %

Semáforo:



Verde

Amarillo

Rojo

Rango del Semáforo: 999999.000 - 85.1000

85.0000 - 65.1000

65.0000 - 0.0000

Periodo: 3

Meta Anual: 100

Unidad de Medida: Porcentaje

Tipo de Medición: OTROS

Observaciones: Durante el periodo no se tiene actividad programada.

Fecha: 01/10/2018

Hora: 10:24:42 p.m.

ACUSE DE REPORTE DE AVANCE DE INDICADOR EN EL SIIPED

Folio: 51459

Organo Superior: Organismos Descentralizados

Unidad Presupuestal: Universidad Tecnológica de Tula-Tepeji

Ejercicio Fiscal: 2018

Matriz: 550 - Educación Superior

Nivel: ACTIVIDAD

Componente: UNIVERSIDAD TECNOLÓGICA DE TULA - TEPEJI. GESTIÓN ADMINISTRATIVA
EJECUTADA

Actividad: MEJORAMIENTO DE LAS HABILIDADES Y COMPETENCIAS DE LOS SERVIDORES
PÚBLICOS, DIRECTIVOS Y ADMINISTRATIVOS DE EDUCACIÓN SUPERIOR.

Nombre del indicador: PORCENTAJE DE SERVIDORES PÚBLICOS, DIRECTIVOS Y ADMINISTRATIVOS
CAPACITADOS O ACTUALIZADOS.

Frecuencia de medición: Trimestral


Valor Programado: 100.0000

Valor Alcanzado:

Igual a cero / =0

Porcentaje Alcanzado: 0.00 %

Semáforo:



Verde

Amarillo

Rojo

Rango del Semáforo: 999999.000 - 85.1000

85.0000 - 65.1000

65.0000 - 0.0000

Periodo: 3

Meta Anual: 100

Unidad de Medida: Porcentaje

Tipo de Medición: OTROS

Observaciones: Durante el trimestre no se realizó capacitación a servidores públicos, de los 33
programados. Se presentará la recalendarización de metas en la Reunión Ordinaria del H.

Fecha: Consejo Directivo de la UTTT.

Hora: 10:30:42 p.m.

ACUSE DE REPORTE DE AVANCE DE INDICADOR EN EL SIIPPED

Folio: 51475

Organo Superior: Organismos Descentralizados

Unidad Presupuestal: Universidad Tecnológica de Tula-Tepeji

Ejercicio Fiscal: 2018

Matriz: 550 - Educación Superior

Nivel: ACTIVIDAD

Componente: UNIVERSIDAD TECNOLÓGICA DE TULA - TEPEJI. GESTIÓN ADMINISTRATIVA
EJECUTADA

Actividad: DETECCIÓN DE LAS NECESIDADES DE MOBILIARIO Y EQUIPO REQUERIDOS PARA
LA OPERACIÓN DE LAS INSTITUCIONES DE EDUCACIÓN SUPERIOR.

Nombre del indicador: PORCENTAJE DE LOTE DE EQUIPO DISTRIBUIDO.

Frecuencia de medición: Trimestral

Valor Programado: 100.0000

Valor Alcanzado:

Igual a cero / =0

Porcentaje Alcanzado: 0.00 %

Semáforo:



Verde

Amarillo

Rojo

Rango del Semáforo: 999999.000 - 85.1000

85.0000 - 65.1000

65.0000 - 0.0000

Periodo: 3

Meta Anual: 100

Unidad de Medida: Porcentaje

Tipo de Medición: OTROS

Observaciones: Durante el periodo no se tiene actividad programada.

Fecha: 01/10/2018

Hora: 10:32:04 p.m.

ACUSE DE REPORTE DE AVANCE DE INDICADOR EN EL SIIPED

Folio: 51479

Organo Superior: Organismos Descentralizados

Unidad Presupuestal: Universidad Tecnológica de Tula-Tepeji

Ejercicio Fiscal: 2018

Matriz: 550 - Educación Superior

Nivel: ACTIVIDAD

Componente: UNIVERSIDAD TECNOLÓGICA DE TULA - TEPEJI. GESTIÓN ADMINISTRATIVA
EJECUTADA

Actividad: REALIZACIÓN DEL MANTENIMIENTO PREVENTIVO Y CORRECTIVO, DE LOS
BIENES MUEBLES E INMUEBLES, QUE PERMITA EL ÓPTIMO FUNCIONAMIENTO DE
LAS INSTITUCIONES DE EDUCACIÓN SUPERIOR
Nombre del indicador: PORCENTAJE DE MANTENIMIENTOS REALIZADOS

Frecuencia de medición: Trimestral

Valor Programado: 100.0000

Valor Alcanzado: 100.0000

Igual a cero / =0

Porcentaje Alcanzado: 100.00 %

Semáforo: 

Verde

Amarillo

Rojo

Rango del Semáforo: 999999.000 - 85.1000

85.0000 - 65.1000

65.0000 - 0.0000

Periodo: 3

Meta Anual: 100

Unidad de Medida: Porcentaje

Tipo de Medición: OTROS

Observaciones: Se atendieron los requerimientos programados (9) de mantenimiento preventivo y/o
correctivo de los bienes muebles e inmuebles de la Institución Educativa.

Fecha: 01/10/2018

Hora: 10:35:03 p.m.

ACUSE DE REPORTE DE AVANCE DE INDICADOR EN EL SIIPED

Folio: 51495

Organo Superior: Organismos Descentralizados

Unidad Presupuestal: Universidad Tecnológica de Tula–Tepeji

Ejercicio Fiscal: 2018

Matriz: 550 - Educación Superior

Nivel: ACTIVIDAD

Componente: UNIVERSIDAD TECNOLÓGICA DE TULA - TEPEJI. GESTIÓN ADMINISTRATIVA
EJECUTADA

Actividad: COORDINACIÓN DE LA ASIGNACIÓN DE LOS RECURSOS HUMANOS, MATERIALES
Y FINANCIEROS, PARA LA PRESTACIÓN DE SERVICIOS DE CALIDAD.

Nombre del indicador: PORCENTAJE DE RECURSO POR FUENTE DE FINANCIAMIENTO RECAUDADO

Frecuencia de medición: Trimestral

Valor Programado: 100.0000

Valor Alcanzado: 100.0000

Igual a cero / =0

Porcentaje Alcanzado: 100.00 %

Semáforo: 

Verde

Amarillo

Rojo

Rango del Semáforo: 999999.000 - 85.1000

85.0000 - 65.1000

65.0000 - 0.0000

Periodo: 3

Meta Anual: 100

Unidad de Medida: Porcentaje

Tipo de Medición: OTROS

Observaciones: Durante el trimestre el recurso recaudado fue de \$41,725,311.90 y se programó un
recurso autorizado de \$43,273,727.00

Fecha: 02/10/2018

Hora: 8:45:25 p.m.